


Du finder først siden Ørumborger.dk

Hvis du så vil tilføje en begivenhed i kalenderen på Ørumborger.dk følges denne vejledning.



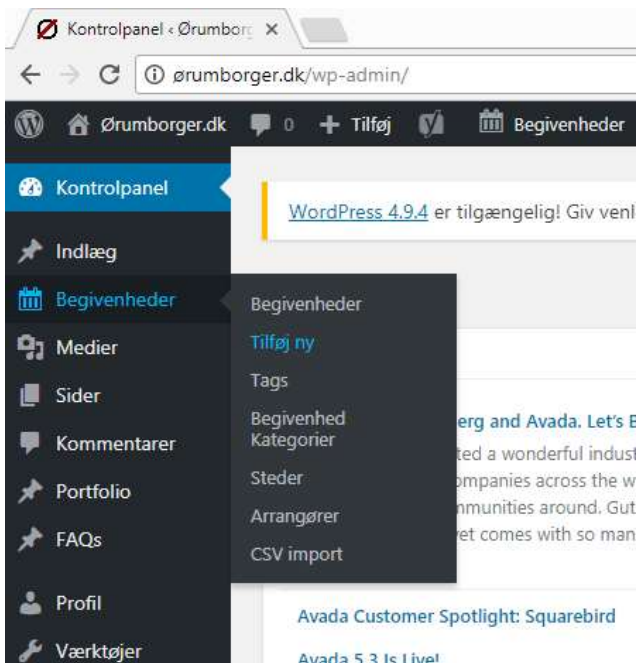
Når du har trykket på Login i den røde bjælke - vil næste billede se således ud



Har du ikke allerede en bruger og en kode, skal du blot henvende dig til webmaster leif@tjelecenteret.dk

Når du har et brugernavn og en kode, kan du tilføje begivenheder i kalenderdelen på Ørumborger.dk

Sådan lægger du en begivenhed ind i kalenderen



De forskellige punkter udfyldes så præcist som muligt med dato, tidspunkt og sted.



Under denne fane noter du tiden og datoen for din begivenhed.

Hvis begivenheden koster noget, kan der tilføjes en pris

Location - hvis stedet ikke findes, kan man selv taste en adresse

TIDSPUNKT & DATO

Start/End: to [Tidszone: UTC+1](#)

Heldagsbegivenhed

This event is from 08:00 to 17:00 on 5. marts, 2018.

LOCATION

Sted:

Vis Google Map kortvisning:

Vis Google Map link:

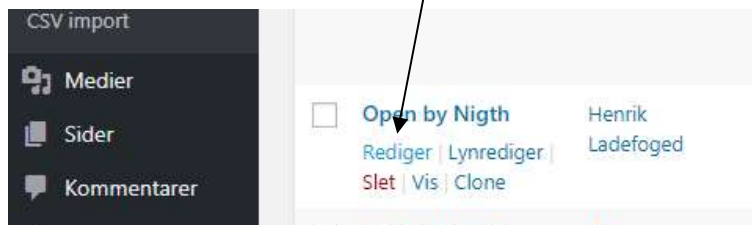
Når alle punkter er udfyldt trykkes der på **udgiv** og opslaget er nu på kalenderen.

Har man billeder/ logoer, som skal tilføjes, skal opslaget først udgives, inden man tilføjer billeder (**medier**)



Hvis man efterfølgende vil finjustere opslaget kan man redigere opslaget.

Husk at opdatere efter redigeringen



Nu har du oprettet din første kalender begivenhed - vi ønsker dig fortsat god fornøjelse med at delagtiggøre dine aktiviteter for brugere af Ørumborger.dk

Er du i tvivl om noget er du velkommen til at henvende dig til en i mediagruppen, så vil vi gøre vort bedste for at hjælpe dig.

